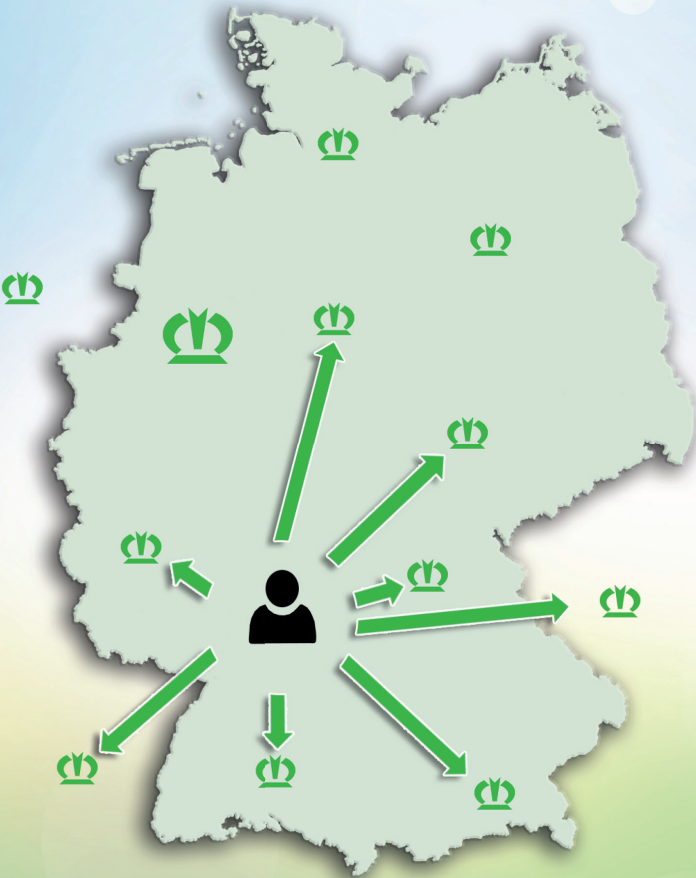


KRONE PartsLocator

Ersatzteile kaufen und verkaufen



Sie benötigen dringend Ersatzteile?

Prüfen Sie die Verfügbarkeit ganz einfach mit einem Klick bei:

- den Händlern in Ihrer Nähe
- Ihrem Importeur/Hersteller
- Standorten im Ausland

Sie möchten Ersatzteile verkaufen, die Sie nicht mehr benötigen?

Bieten Sie Ihre Ersatzteile im PartsLocator anderen Händlern an.

Wer kann den PartsLocator nutzen?

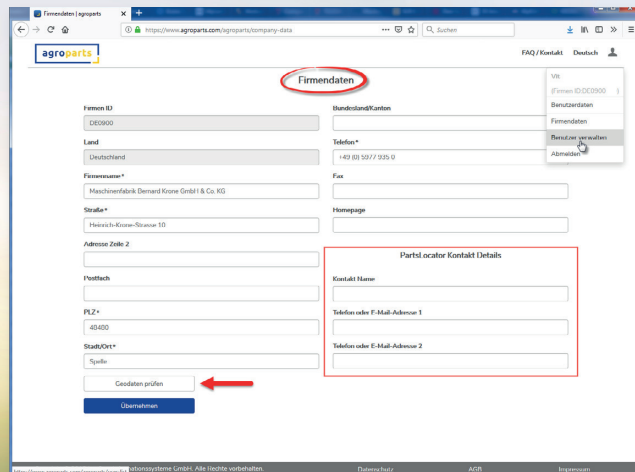
Zum Einstieg ist der PartsLocator für alle KRONE Vertriebspartner verfügbar, die eine Berechtigung zum Onlinebestellen in Agroparts besitzen. Langfristig behalten wir uns das Recht vor, die Funktionen des PartsLocators nur denjenigen zur Verfügung zu stellen, die auch aktiv am System partizipieren.

Je größer die aktive Beteiligung am PartsLocator sein wird, desto größer ist der Nutzen für jeden Einzelnen.

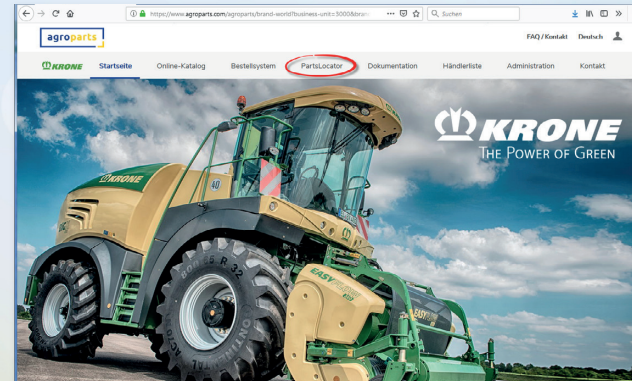
Sollten Sie weitere Fragen oder Interesse an einer Freischaltung haben, senden Sie uns diese bitte per Mail an die Adresse parts@krone.de

Wie funktioniert der PartsLocator?

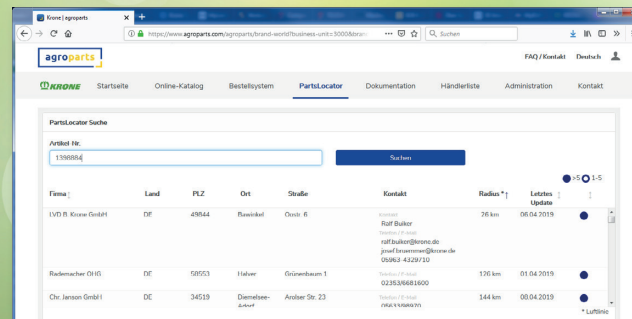
1. Tragen Sie bitte Ihre Kontaktdaten für den PartsLocator in Ihren Firmendaten ein. Gleichzeitig können Sie prüfen, ob die von Ihnen hinterlegte Adresse vom System erkannt wird, damit später die korrekte Entfernung zwischen Ihrem Standort und den verfügbaren Teilen gemessen werden kann. Dafür klicken Sie einfach auf „Geodaten prüfen“:



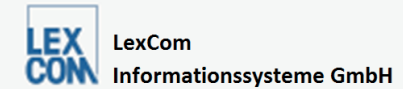
2. Sie können den PartsLocator entweder über den Warenkorb bzw. den Katalog aufrufen, oder aber direkt aus der KRONE Welt:



3. Beim Einstieg über die KRONE Welt können Sie entweder die Teilesuche nutzen oder auch Ihre eigenen Bestände manuell in den PartsLocator hochladen. Allerdings empfehlen wir grundsätzlich die automatische Upload-Funktion, da nur dadurch sichergestellt werden kann, dass die Daten immer aktuell und nur dann auch aussagekräftig sind. Außerdem empfehlen Sie dadurch keinen Arbeitsaufwand und laufen nicht Gefahr, dass Ihre Daten gelöscht werden (nach 14 Tagen ohne Aktualisierung werden die Daten automatisch gelöscht!).



4. Sollte Ihr DMS-Anbieter die Schnittstelle noch nicht unterstützen, können Sie die Schnittstellenbeschreibung unter agoparts@lexcom.de anfordern.



Rüdesheimer Straße 23 - D-80686 München
Telefon +49-89/54 71 51 11
Telefax +49-89/54 71 51 10

agoparts@lexcom.de - www.lexcom.de

München - Poole - Sao Paulo - Shanghai - Yokohama

5. Sie können den PartsLocator auch jederzeit im Ersatzteilkatalog aufrufen. Dafür einfach bei der gewünschten Artikelnummer auf das Warenkorbsymbol klicken und in der Teileinfo den PartsLocator-Reiter auswählen.

